

### PERFEKTNÍ ŘEŠENÍ PERFEKTNÍ SVĚTLO

SMART SYSTEM ECONOMY je energeticky úsporná a montážně nenáročná alternativa osvětlení pro širokou oblast použití. Díky modulárnímu provedení a jednoduché montáži je systém rychle přizpůsobitelný měnícím se nárokům a podmínkám. Jednotlivé komponenty jako například napájení, či připojení k nouzovému zdroji lze bezproblémově integrovat do kabelové lišty. Lištu je možné jednoduše vyměnit nebo doplnit o světelné moduly, zdroje či optiku. Všechny komponenty systému jsou vzájemně kombinovatelné a to bez použití jakéhokoliv nářadí. Nosná lišta a LED světla do sebe perfektně zapadají a vytvářejí kontinuální osvětlení bez vizuálního přerušení a světelné rozdílnosti.



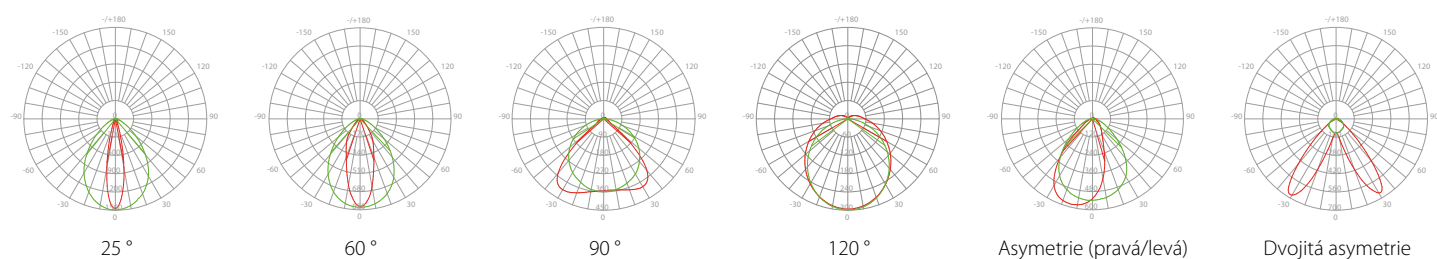
**Jednoduchá instalace**

### PARAMETRY

Model	SLM-CCL-16 W	SLM-CCL-26 W	SLM-CCL-32 W	SLM-CCL-40 W	SLM-CCL-65 W	SLM-CCL-80 W
Příkon	16 W	26 W	32 W	40 W	65 W	80 W
Vstupní napětí	AC 220-240 V					
Typ čipu	Samsung					
Účinnost	>0.95					
Úhel vyzařování	25°, 60°, 90°, 120°, asymetrický, dvojitý asymetrický					
Světelný tok (lm)	2080	2080	4160	5200	8450	10400
Barva světla CCT	5000 K (dále 3000, 4000 a 6000 K)					
Koeficient podání barvy CRI	RA 80, 85, 90 a 95					
IP krytí	IP40/IP54 (volitelné)					
Životnost	až 50 000 hodin					
Rozměry	570 × 70 × 85 mm			1416 × 70 × 85 mm		
Hmotnost	1,81 kg			4,0 kg		
Svítivost	130 lm/W					
Zdroj	Philips					
HID Ekvivalent	26 W	42 W	52 W	65 W	105 W	130 W

### VYZAŘOVACÍ ÚHLY PRO RŮZNÉ MONTÁŽNÍ VÝŠKY

Lineární SMART SYSTEM ECONOMY nabízí několik úhlů vyzařování.



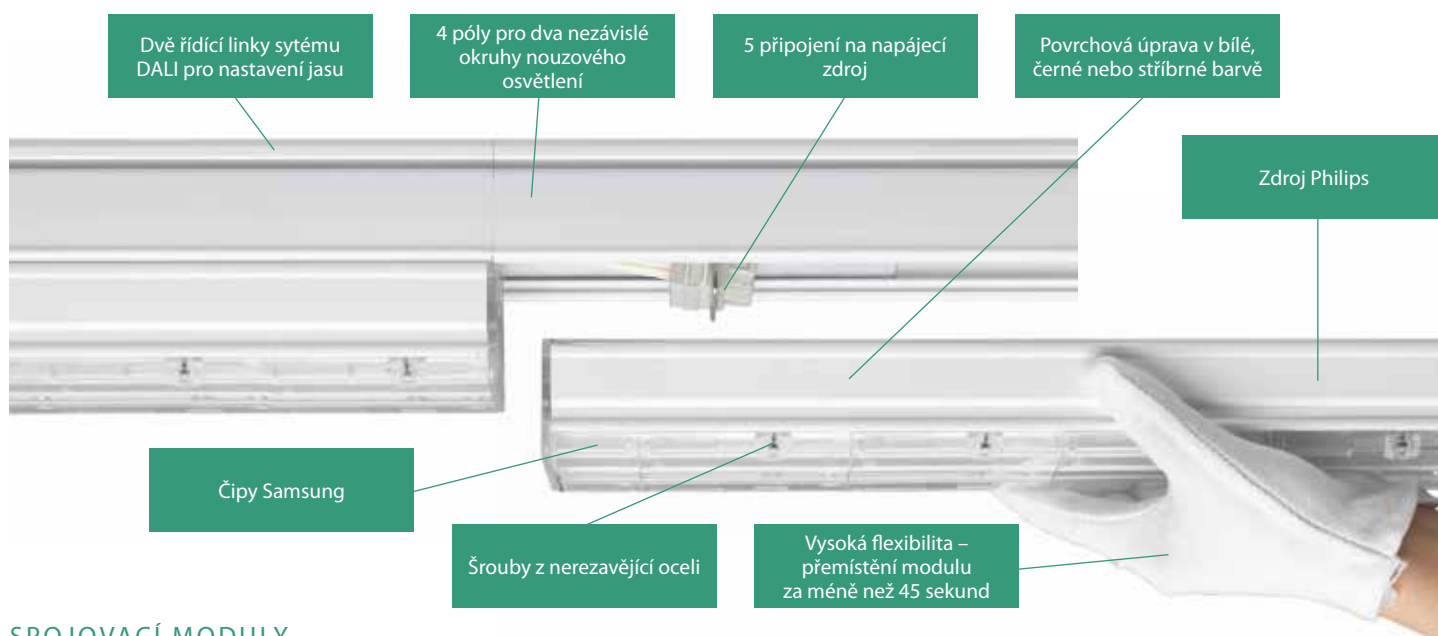
## VLASTNOSTI

- Až 80 % úspora energie
- Jednoduchá a rychlá instalace
- Svítivost do 130 lm/W
- Životnost 50 000 hodin
- Možnosti zapojení: 5/7/11 kabelů
- Flexibilní napájecí body
- Vzdálenost závěsných bodů až 3 m
- CRI 95 pro speciální prostory
- Maximální možné proudové zatížení sběrnice 16 A umožňuje propojení až 44 kusů 80 W – 150 cm svítidel v jedné skupině
- Nosné lišty s předem instalovanými konektory
- Integrovaný zásuvný systém
- **Až 5 letá záruka**

## VOLITELNÉ PŘÍSLUŠENSTVÍ

- Senzor pohybu/senzor denního světla
- Řízení DALI
- Stmívání 1 – 10 V s ovladačem
- Systém nouzového osvětlení
- Spojovací moduly X, L a T

## STRUKTURA LED SVÍTIDLA



## SPOJOVACÍ MODULY



X Spojovací modul



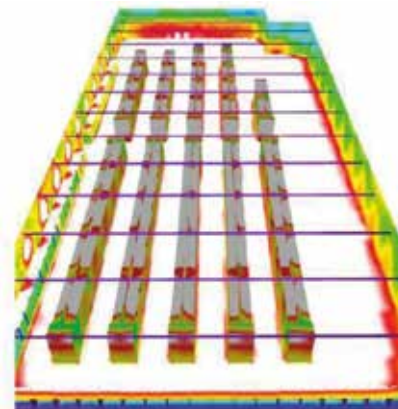
T Spojovací modul



L Spojovací modul

## ROVNOMĚRNOST OSVĚTLENÍ

3D vizualizace prostoru



## MOŽNOSTI UCHYCENÍ



Řetěz



Lano



Tyč



Přímá montáž

## MOŽNOSTI POUŽITÍ

Lineární SMART SYSTEM ECONOMY je ideální lineární osvětlení pro montážní haly, průmyslové provozy, sklady, výstavní síně a muzea, maloobchodní prodejní plochy a další interiérové prostory.